












Оказание первой помощи пострадавшим при пожаре

Действия при различных степенях ожогов

I степень		Покраснение и отек кожи.			Используйте холодную воду, повязку не накладывайте.
II степень		Водяные пузыри.			На область ожога наложите стерильную повязку из бинта или ткани.
III степень		Омертвление кожи.			При обширных ожогах заверните пострадавшего в чистую ткань и вызовите «скорую».
IV степень		Обугливание кожи, поражение мышц, сухожилий, костей.			

Первая помощь пострадавшему



Если одежда загорелась на вас



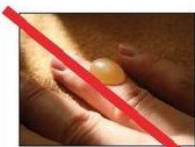
Опасен не только огонь, а также дым и гарь от него!

При отравлении угарным газом

- ✓ Быстро вынесите пострадавшего из зоны действия угарного газа.
- ✓ Обеспечьте приток свежего воздуха (открыть форточки, двери, включить вентилятор и т. п.).

Вызвать «скорую помощь»!

НЕДОПУСТИМО!



Сдирать с обожженной поверхности остатки одежды, вскрывать ожоговые пузыри.



Смазывать ожог жирами, маслами, йодом, мазями и т. п.



Туго бинтовать обожженную поверхность.



Нельзя предлагать пострадавшему газированную воду.